



**NUEVO!**

AHORA DISPONIBLE  
CON UNA ALTURA DE  
55 O 70MM

multi edge  
**FLEX**


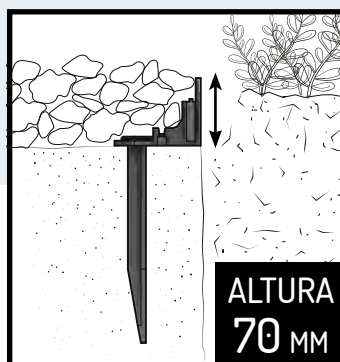
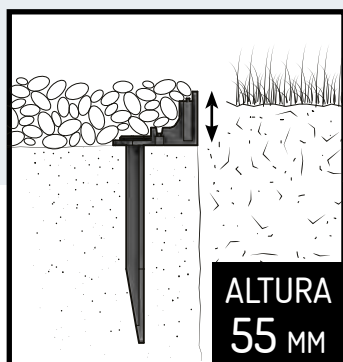
iBordura que se adapta  
rápidamente a cualquier forma!

*Multi-Edge FLEX es una bordura flexible hecha de plástico reciclado. Con estos bordes podrá crear límites con un bonito acabado y de manera sencilla en su jardín. Su estructura inteligente le permite crear formas rectas, curvas o incluso redondas. Tanto para formar límites de los diferentes elementos, como plantas o césped, como para caminos de grava o terrazas, la bordura Multi-Edge FLEX es un sistema económico y una solución muy versátil.*

- ✓ Para formas curvas o rectas
- ✓ Estable y flexible
- ✓ Aplicable en distintos terrenos
- ✓ Disponible en dos alturas

## Un producto, infinitas posibilidades

*La bordura Multi-Edge FLEX se diferencia de otras borduras gracias a su estructura única. Esta hace posible adaptar los bordes a formas rectas, curvas o redondas. Dependiendo de la aplicación y el grosor de la capa del suelo, puede elegir entre dos alturas.*



SMART GARDEN EDGING SOLUTIONS


multi edge

# Instrucciones de instalación



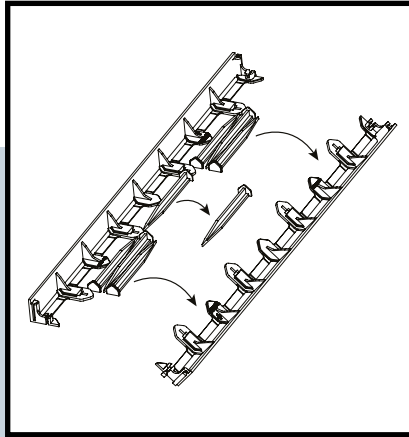
Mantener fuera del alcance de los niños.  
Se recomienda el uso de guantes.

## 1. Preparación




Marque el contorno deseado y nivele el terreno. Use una pala para delimitar el borde del césped.

## 2. Separar



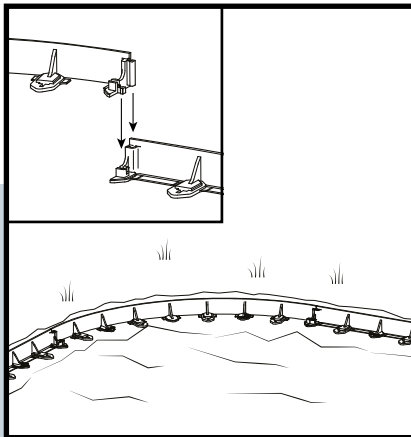
Separe los bordes de las estacas.

## 3. Dar forma



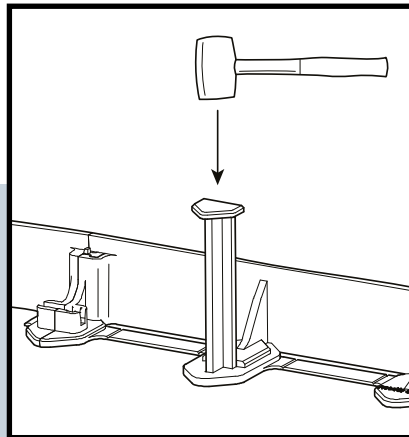
Retire los conectores con un alicate de corte para crear formas curvas o redondas.

## 4. Colocar



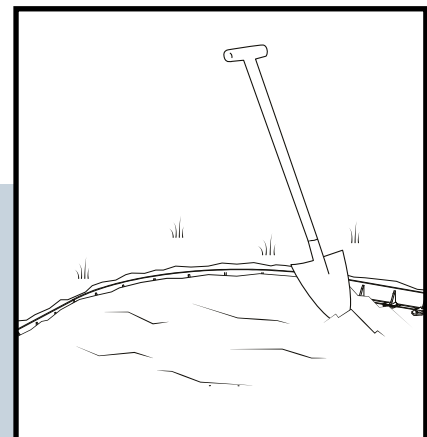
Coloque los bordes en el lugar deseado. Deslice los extremos de los bordes de arriba a abajo para conectarlos. El exceso de longitud se puede cortar con una sierra para madera.

## 5. Estacas

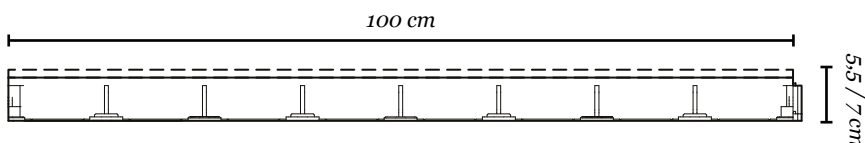


Con la ayuda de un martillo clave las estacas con cuidado. Utilice todas las estacas incluidas en el paquete para una estabilidad óptima.

## 6. Acabar



Termine el proyecto rellenando el espacio sobrante con el material deseado. Cubra el borde hasta que este sobresalga unos milímetros sobre la superficie.



Por cada pieza, borde de 1 metro, se envían 4 estacas.



multi edge  
**FLEX**